

23.03.2022 року

**ВИКЛАДАННЯ ДИСЦИПЛІНИ «РЕМОНТ МЕЛІОРАТИВНИХ ТА БУДІВЕЛЬНИХ МАШИН І ОБЛАДНАННЯ» ЗА ДИСТАНЦІЙНОЮ ФОРМОЮ НАВЧАННЯ З ВИКОРИСТАННЯМ СЕРВІСУ GOOGLE CLASSROOM.**

**Викладання дисципліни «Ремонт меліоративних, будівельних машин і обладнання» за дистанційною формою навчання**

**З ВИКОРИСТАННЯМ СЕРВІСУ GOOGLE CLASSROOM**

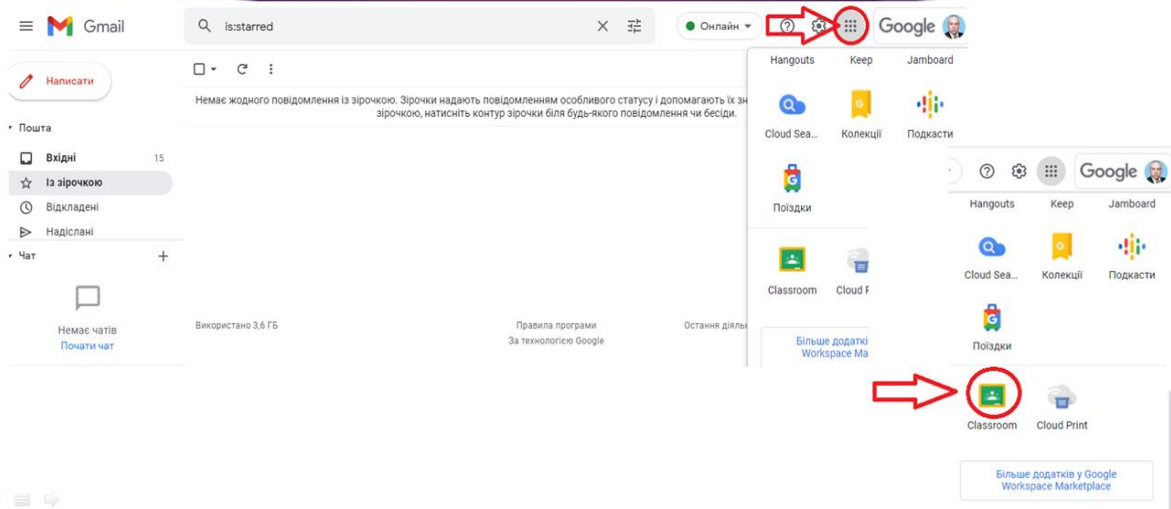


Сокирко С.О.



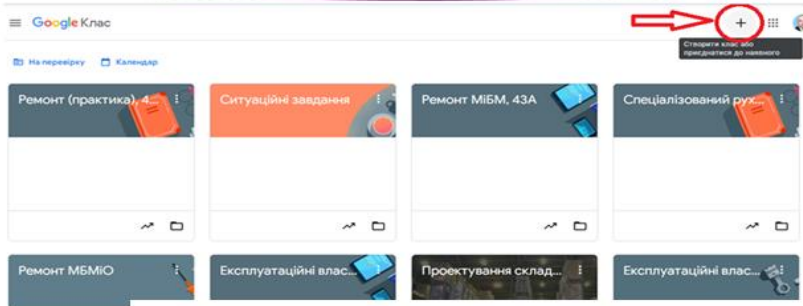
**Сокирко С.О.** – викладач дисциплін професійно-практичної підготовки спеціальності 208 «Агроінженерія»

Спочатку необхідно в Google-інструментах натиснути на кнопку «Classroom»



The screenshot shows the Google Workspace interface. At the top, there is a search bar with 'is:starred' and a 'Google' logo. Below the search bar, there are several icons for Google services: Hangouts, Keep, Jamboard, Cloud Search, Collections, Podcasts, Poizdki, Classroom, and Cloud Print. The Classroom icon is highlighted with a red circle and a red arrow pointing to it. The Classroom icon is a green square with a white person icon.

Створити клас (курс), натиснувши «+» в правому верхньому кутку

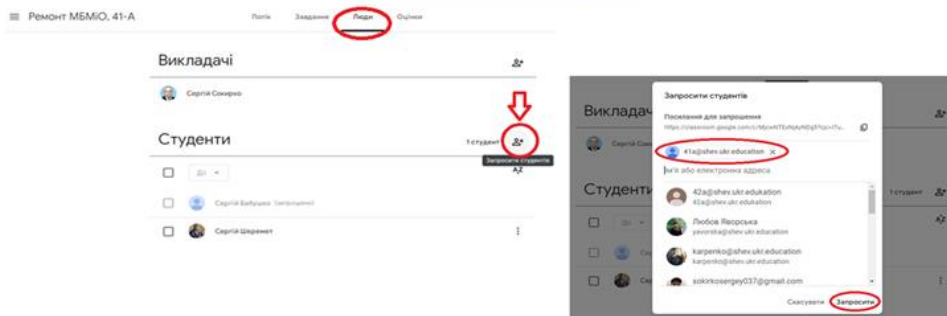


Дати назву курсу

Назва класу (обов'язково) Ремонт МБМІО, 41-А
Опис курсу
Розділ
Аудиторія
Тема

Рекоменую створювати окремий курс як за групою так і за окремою навчальною дисципліною

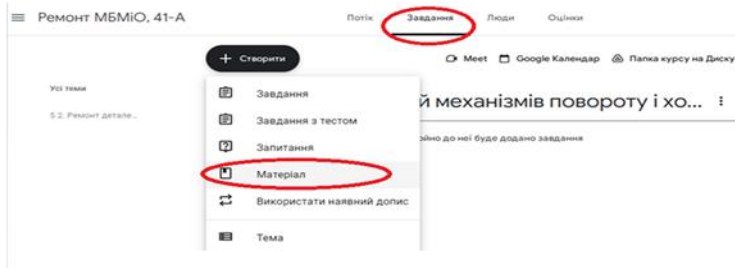
Натиснути вкладку «Люди» і запросити студентів групи, вказавши корпоративну адресу



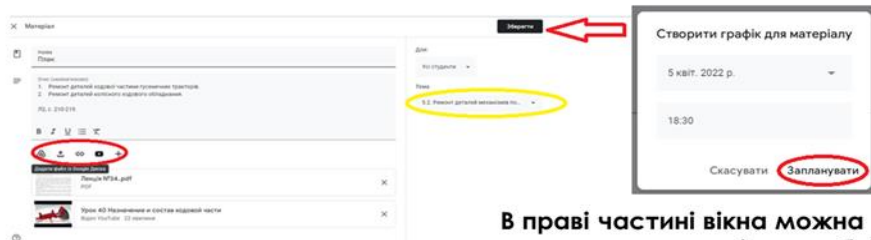
Натиснути вкладку «Завдання» і створити «Тему заняття»



## У вкладці «Завдання» створити «матеріал»

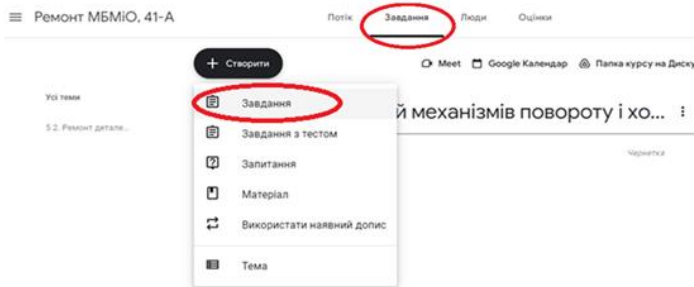


До матеріалу додати необхідні текстові та мультимедійні матеріали, завантаживши їх з Google-диска, комп'ютера чи мережі Internet

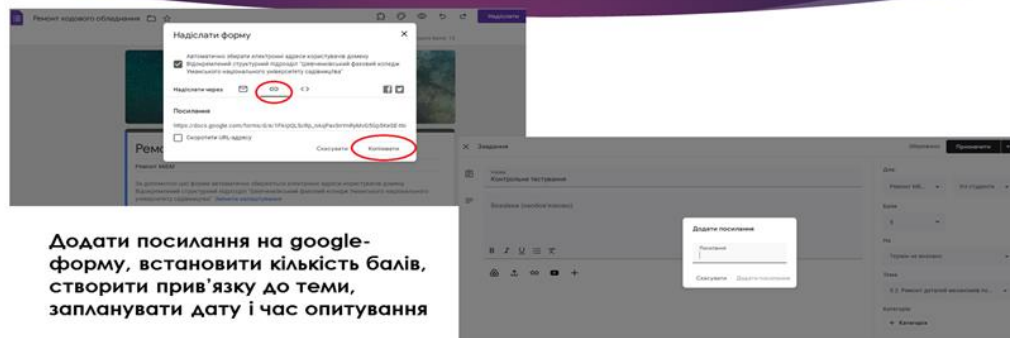


В правій частині вікна можна запланувати дату і час публікації і обов'язково створити прив'язку до відповідної теми

## Потім створити «завдання»

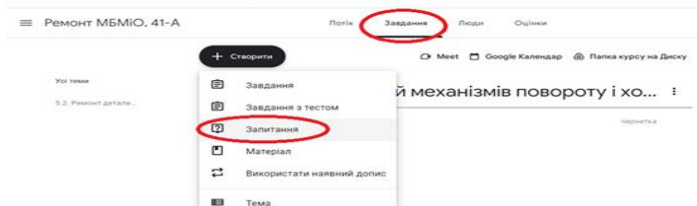


Використавши вкладку «завдання» створюю матеріал для контрольного опитування залишкових знань раніше вивченого матеріалу

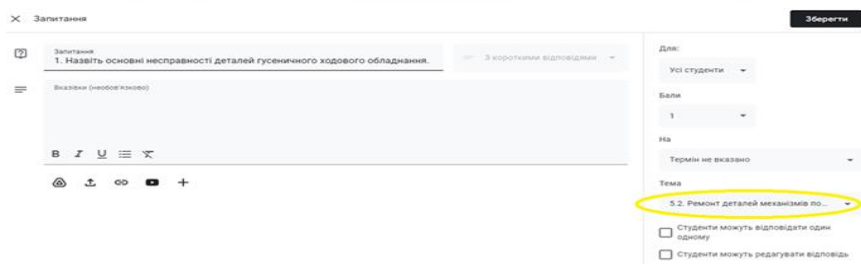


Додати посилання на google-форму, встановити кількість балів, створити прив'язку до теми, запланувати дату і час опитування

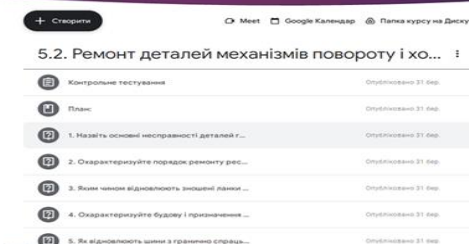
Для закріплення вивченого матеріалу, створюю «запитання»



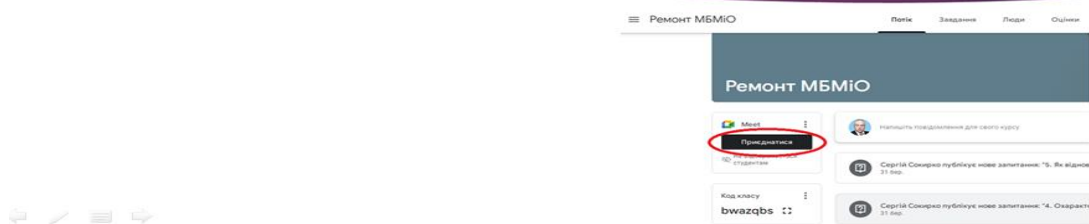
Додати текст запитання, кількість балів, створити прив'язку до теми, запланувати дату і час публікації



Скомпонований матеріал матиме вигляд:



Для відеозв'язку зі студентами слід використати у вкладці «Потік» кнопку «Приєднатися»



Переваги використання Google Class Room:

- ▶ Чітко структурований матеріал;
- ▶ Можливість планування дати і часу публікації, та терміну, до якого необхідно здати матеріал;
- ▶ Безліч інтегрованих інтерактивних додатків та інструментів;
- ▶ Сумісність з більшістю основних форматів і додатків, зокрема MS Office, MS Adobe та ін.
- ▶ Постійний інтерактивний зв'язок зі студентами, студенти відразу можуть побачити результати своєї роботи;
- ▶ Можливість повторного використання матеріалу;
- ▶ Простота і доступність інструментів;
- ▶ Підтримка мобільних пристроїв та ряд інших.